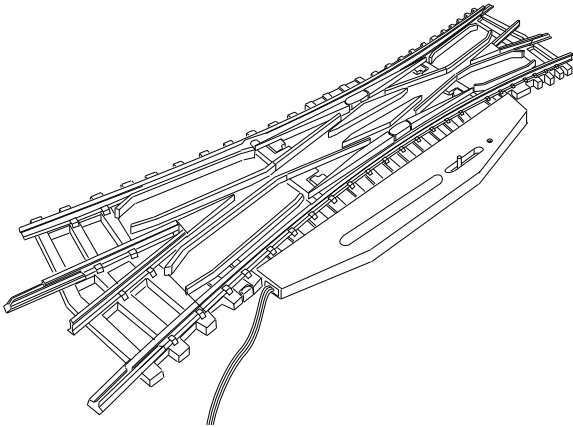
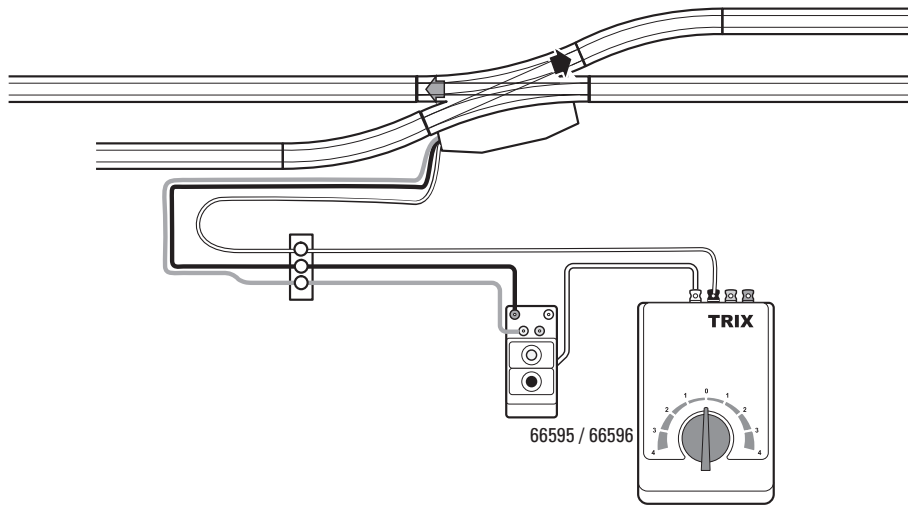


MINITRIX




Doppel-Kreuzweiche

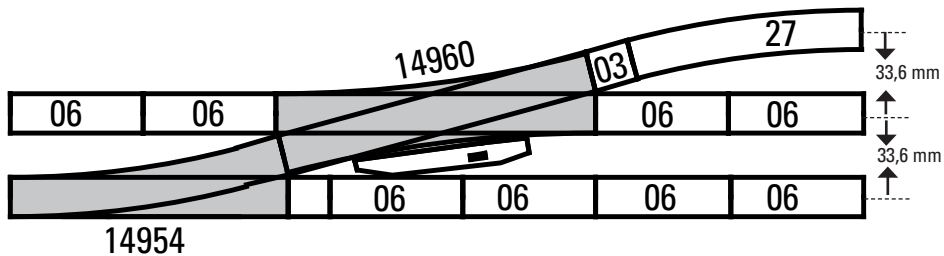
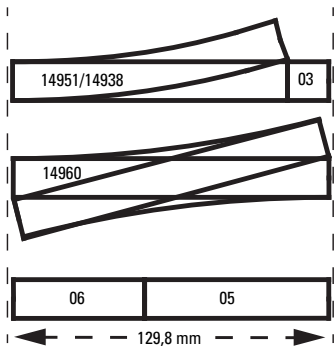
**Der elektrische Anschluss • Electrical Connection • Branchement électrique •
Electrische aansluiting • Conexión eléctrica • Il collegamento elettrico**



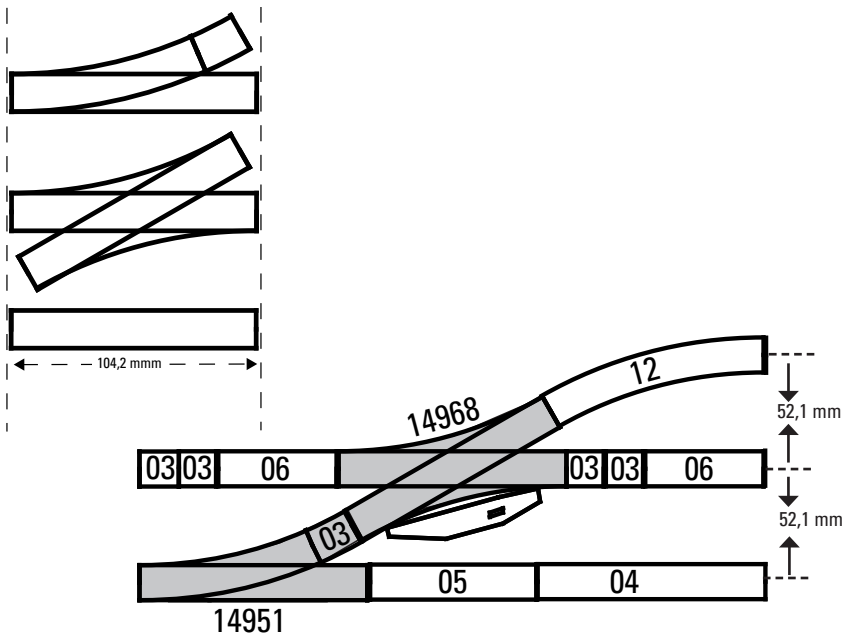
**Polarität beachten! • Pay attention to polarity! • Attention à la polarité ! •
Let op de polariteit! • ¡Tener presente la polaridad! • Prestare attenzione alla polarità!**



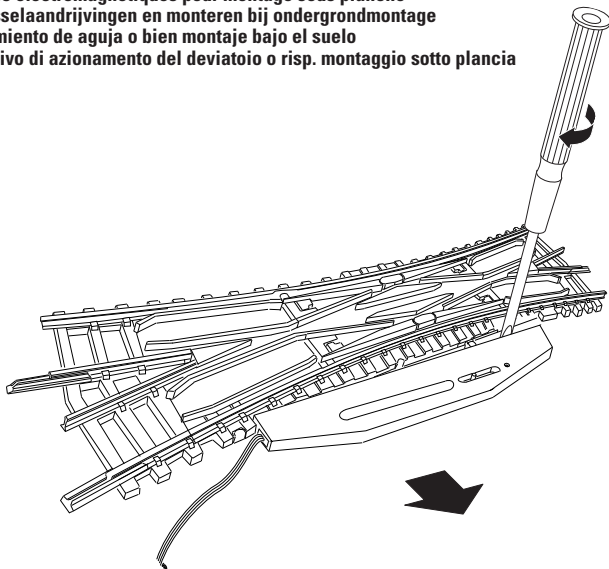
Gleis-System • The track system • Le système de voies • Het rail-systeem • Sistema de vías • Sistema di binario

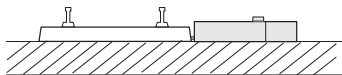


Gleis-System • The track system • Le système de voies • Het rail-systeem • Sistema de vías • Sistema di binario

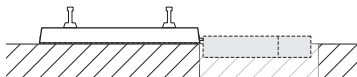


Auswechseln des Weichenantriebs bzw. Unterflurmontage
Replacement and inverse mounting of point-motors
Echange des mécanismes électromagnétiques pour montage sous planche
Het verwisselen van wisselaandrijvingen en monteren bij ondergrondmontage
Sustitución del accionamiento de aguja o bien montaje bajo el suelo
Sostituzione del dispositivo di azionamento del deviatoio o risp. montaggio sotto plancia





Serienmäßig • standard • standard •
standaard • Estándar • Di serie



Unterflur • concealed mounting • sous plancher •
ondergrondmontage • Montaje bajo el suelo • Sotto plancia

Bei „Unterflur-Montage“ linken Antrieb 14934 verwenden.
Die Gleisunterlage muß einen Ausschnitt in Form des Weichenantriebes erhalten.

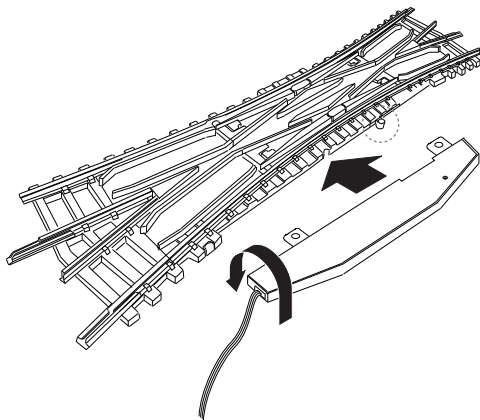
For concealed mounting, use left turnout mechanism 14934.
The track surface has received a sector in the form of a turnout mechanism.

Pour un montage «sous plancher», utiliser un mécanisme gauche 14934. Il est nécessaire de faire un évidement ayant la forme du mécanisme électromagnétique à l'endroit où l'on va poser l'aiguillage.

Bij ondergrondmontage linkse aandrijving 14934 gebruiken.
Bij aanwezige railbedding moet plaats voor aandrijfmechanisme bijgewerkt worden.

En el «montaje bajo el suelo», utilizar el accionamiento izquierdo 14934. La base de apoyo de las vías debe presentar una abertura en forma de accionamiento de aguja.

In caso di „montaggio sotto plancia“ utilizzare un dispositivo sinistro 14934. Il sottofondo del binario deve ricevere un intaglio con la forma del dispositivo di azionamento del deviatoio.





Gebr. Märklin & Cie. GmbH
Stuttgarter Str. 55 - 57
73033 Göppingen
Germany
www.trix.de

www.maerklin.com/en/imprint.html



Points de collecte sur www.quefairedemesdechets.fr

36934500/1023/Sc5Ef
Änderungen vorbehalten
© by Gebr. Märklin & Cie. GmbH